



WebMerkur 4

Bedienanleitung

Version 2.50

Copyright DR-SoftwareEntwicklungen, 2015/JR

Nach dem Aufruf von **WebMerkur4** über Ihren Browser erhalten Sie folgendes Bild.

Medienzentrum Mahrzell

Bitte beachten Sie unsere neuen Öffnungszeiten:
Mo, Di, Fr: 8-12 und 13-16 Uhr
Mi: 8-12 Uhr
Donnerstags geschlossen.

Medienrecherche [zum Warenkorb](#)

Suchfragment / Stichwort Medienarten

- Gefundene Medien müssen alle eingegebenen Begriffe enthalten
- Möchten sie nach Wortteilen suchen, so stellen sie einen * voran: *Eisen' findet 'Gusseisen', aber z.B. auch 'Reisen' und 'Verhaltensweisen'
- Schließen Sie die Begriffe in Anführungszeichen ein, so wird nach der exakten Begriffsfolge gesucht

► Suchoptionen
► Sachgebietswahl
► Thematische Suchen
Hinweise

Webmerkur basierend auf Media 3 / (c) David Raab Softwareentwicklungen / Serverbetrieb mit 100% Ökostrom

1. Medienrecherche

Die Medienabfrage kann über mehrere Kriterien durchgeführt werden.

- durch Eingabe eines **Schlagwortes/Suchfragmentes**
 - > Medien müssen alle eingegebenen Begriffe enthalten.
 - > Groß-/Kleinschreibung wird nicht beachtet.
 - > Möchten Sie nach Wortteilen suchen, so stellen Sie einen * voran: '*Eisen' findet 'Gusseisen', aber z.B. auch 'Reisen' und 'Verhaltensweisen'.
 - > Schließen Sie die Begriffe in Anführungszeichen ein, so wird nach der exakten Begriffsfolge gesucht.

- durch Eingabe einer bekannten **Mediensignatur**
- durch Eingabe einer **Sachgebietszuordnung** (vgl. unten)

1.1 Schlagwortsuche

Medienzentrum Mahrzell

Medienrecherche zum Warenkorb

Suchfragment / Stichwort / Signatur: Medienarten: Suche!

*- Gefundene Medien müssen alle eingegebenen Begriffe enthalten
- Möchten sie nach Wortteilen suchen, so stellen sie einen * voran: *Eisen* findet *Gusseisen*, aber z.B. auch *Reisen* und *Verhaltensweisen*
- Schließen Sie die Begriffe in Anführungszeichen ein, so wird nach der exakten Begriffsfolge gesucht*

Suchoptionen
Sachgebietswahl
Thematische Suche

193 Treffer, Seite 1 von 8

	1000351	Albrecht Dürer - Kupferstiche	M 16 sw 1957 A(5-13); J(12-18); Q;
1. Die Hl. Familie mit der Heuschrecke (um 1495) 2. Der verlorene Sohn (um 1496) 3. Der heilige Eustachius (um 1501) 4. Der Fahnen Schwinger (um 1500) 5. Die Geburt Christi (1504) 6. Adam und Eva (1504) 7. St. Georg zu Pferde (1500) 8. Ritter, Tod und Teufel (1515) 9. St. Hieronymus im Gehäuse (1514) mehr...			
	1000358	Paul Cezanne	M 18 f 1957 A(8-13); SO; J(12-18); Q;
1. Der Bahndurchstich, 1867-1870 2. Der Mann mit dem Strohhut, 1870/71 3. Der Weg nach Auvers-sur-Oise, 1873-1875 4. Landschaft in der Provence, 1874-1877 5. Selbstbildnis, 1875-1877 6. L'Estaque - Dorf und Meer, 1878-1883 7. Viadukt in L'Estaque, 1882-1885 8. Stilleben, 1883-1887 9. Das Sainte-Vic mehr...			
	1000506	Philipp Melanchthon	M 14 sw + 3 f 1960 A(7-10); J;
1. Bildnis Philipp Melanchthons (Stich von Dürer, 1526) 2. Ansicht von Bretten (Merian-Stich) 3. Sogenanntes Geburtshaus in Bretten (Lithographie) 4. Brief Johannes Reuchlins an Friedrich den Weisen 5. Ansicht von Wittenberg (Stich) 6. Die Loci communes (Hauptartikel 1521) 7. Eyn schriftt Philippi M mehr...			
	1000799	August Macke: Gemälde	M 15 f 1965 A(5-13); J(12-18); Q;
1. Studie zu einem Selbstbildnis 1910 2. Porträt mit Äpfeln: Frau des Malers 1909 3. Tegernseer Bauernjunge 1910 4. Frau, eine Blumenschale tragend 1910 5. Zoologischer Garten 1912 6. Dame in grüner Jacke 1913 7. Der Spaziergang (Promenade) 1913 8. Leute am blauen See 1913 9. Garten am Thuner See 19 mehr...			

Wenn Sie ein Schlagwort eingeben, so wird Ihnen gleichzeitig eine Auswahlliste von weiteren (verwandten) Schlagwörtern zur Auswahl angeboten.

Suchfragment / Stichwort

Bauer

- Bauer
- Bauernhaus
- Bauernhof
- Bauernkrieg
- Bauern
- Bauernbefreiung
- Bauernarbeit
- Bauer, Karl Heinrich
- Bauernhof im Wandel
- Bauernstand
- Bauernpaar
- Bauerschaft
- Bauernjunge

Wählen Sie Ihr Schlagwort aus und klicken Sie dann auf „Suche“ oder betätigen Sie die **Eingabetaste**. => Sie erhalten eine entsprechende Medienliste.

1.2 Signatursuche

Wenn Sie in das Suchfragmentfeld eine Ihnen bekannte Signatur eingeben, so erhalten Sie in der Medienliste das von Ihnen gesuchte Medium aufgelistet.

Über einen Klick auf die Mediensignatur gelangen Sie in das **Mediendatenblatt**. (siehe unten)

Medienzentrum Mahrzell

Medienrecherche zum Warenkorb

Suchfragment / Stichwort / Signatur: Medienarten: Suche!

*- Gefundene Medien müssen alle eingegebenen Begriffe enthalten
- Möchten sie nach Wortteilen suchen, so stellen sie einen * voran: *Eisen* findet *Gusseisen*, aber z.B. auch *Reisen* und *Verhaltensweisen*
- Schließen Sie die Begriffe in Anführungszeichen ein, so wird nach der exakten Begriffsfolge gesucht*

Suchoptionen
Sachgebietswahl
Thematische Suche

1 Treffer, Seite 1 von 1

	4610531	Jetzt geht's um die Wurst	M 25 min f 2007 A(3-4); SO
Wie wird Wurst hergestellt? Willi geht dieser Frage nach und zeigt behutsam, aber realistisch die wichtigsten Stationen der Produktion von Fleisch und Wurst. Als Erstes besucht Willi eine ökologisch orientierte Schweinezucht. Die Ferkel werden artgemäß aufgezogen, um dann nach neun Monaten geschlacht mehr...			

1 Treffer, Seite 1 von 1

Hinweise

1.3 Sachgebietssuche



Medienzentrum Mahrzell

Bitte beachten Sie unsere neuen Öffnungszeiten:
Mo,Di,Fr: 8-12 und 13-16 Uhr
Mi: 8-12 Uhr
Donnerstags geschlossen.

Medienrecherche [zum Warenkorb](#)

Suchfragment / Stichwort: Sachgebiet Botanik 08004
Medienarten: Alle [Suche!](#)

 - Gefundene Medien müssen alle eingegebenen Begriffe enthalten
- Möchten sie nach Wortteilen suchen, so stellen sie einen * voran: "Eisen" findet 'Gusseisen', aber z.B. auch 'Reisen' und 'Verhaltensweisen'
- Schließen Sie die Begriffe in Anführungszeichen ein, so wird nach der exakten Begriffsfolge gesucht

► Suchoptionen

▼ Sachgebietswahl

Systematik

- Arbeitslehre
- Berufliche Bildung
- Bildende Kunst
- Biologie
 - Allgemeine Biologie
 - Mikroorganismen
 - Pilze
 - Botanik**
 - Allgemeine Botanik
 - Angewandte Botanik
 - Blütenpflanzen
 - Blütenlose Pflanzen
 - Zoologie
- Menschenkunde
- Ökologie
- Biographien
- Bilingualer Unterricht
- Chemie
- Deutsch
- Elementarbereich, Vorschulerziehung
- Ethik

Klicken Sie hierzu auf den Menübalken „**Sachgebietswahl**“

=> Die Sachgebietssystematik klappt nach unten auf.

Durch einen Doppelklick auf das linke Dreieck-Zeichen entfalten Sie die dazugehörigen Untersachgebiete und durch einen Klick auf das nun schwarze Dreieck schließen Sie die Untersachgebiete wieder.

Wenn Sie das gewünschte Sachgebiet anklicken wird es in das **Suchfragment-Feld** oben übernommen.

Durch Anklicken der **Suche**-Schaltfläche oder durch Drücken der Eingabetaste wird die Mediensuche aktiviert und die Medienliste erscheint im unteren Teil.

2. Suchoptionen

Für die Mediensuche stehen Ihnen mehrer zusätzliche Suchoptionen zur Verfügung.



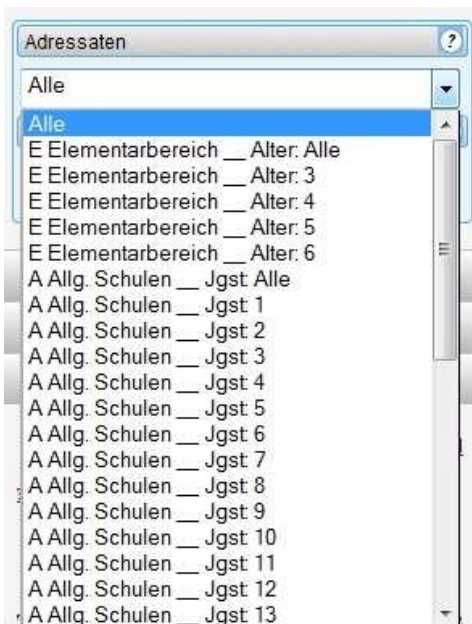
2.1 Medienarten

Wenn Sie bei Medienarten die rechte Dreieck-Schaltfläche anklicken, öffnet sich das Medienarten-Auswahlfenster.

Sie können nun auswählen:

- Alle (Medienarten)
- Verleihmedien oder Empfohlen (mit Kennziffern)
- nur Online-Medien (mit Kennziffern)
- oder eine Einzelmedienart

2.2 Weitere Suchoptionen



- Durch Anklicken der Option „**nur**

Neuanschaffungen“ werden bei der Mediensuche nur die Medien selektiert, die den **NEU-Merker** aufweisen, soweit dieser bei der Datenbankerstellung gehakt war, so dass die Medienliste nur Neuanschaffungen enthält.

- Wenn Sie auf den Klappschalter bei „**Adressaten**“ klicken, öffnet sich das Adressaten-Auswahlfenster. Sie können nun eine ganz bestimmte Alters- oder Jahrgangsstufe auswählen.

- Durch Anklicken des **Archiv**-Klappschalters können Sie ein bestimmtes Archiv auswählen (Diese Option kann abgeschaltet sein.)

- Wenn Sie auf den Klappschalter bei „**Sortierung**“ klicken, können Sie eine andere Sortierung

anwählen. Standard ist die Sortierung nach der **Signatur**.



3. Die Medienliste

3.1 Verleihmedien oder empfohlene Medien

Das Suchergebnis wird in der Medienliste, die sich über mehrere Seiten erstrecken kann, aufgezeigt. Wie viele Treffer und Seiten Sie erhalten haben, wird Ihnen im oberen Listebalken angezeigt.

Mithilfe der **Blättern-Tasten** können Sie entweder vor- und zurückblättern oder mithilfe der **Seitenwahl** eine gewünschte Seite direkt anspringen. Die Medienliste können Sie auch durch Anklicken des **PDF-Symbols** als PDF-Datei darstellen, um sie evtl. abzuspeichern oder auszudrucken.



Für das einzelne Medium (Wenn Sie mit dem Mauszeiger über das Datenfeld streichen, erscheint der Hintergrund weiß.) wird in den verschiedenen Spalten ausgegeben:

<ul style="list-style-type: none"> - Medienartensymbol Durch Überfahren mit dem Mauszeiger wird der Begriff eingeblendet. - Mediensignatur Durch Anklicken gelangen Sie in das Mediendatenblatt. - NEU-Merker (wenn vorhanden bzw. angelegt) 	<ul style="list-style-type: none"> - Serientitel unterstrichen (falls vorhanden) - Haupttitel in Fettdruck - Untertitel in Schrägdruck (falls vorhanden) - Archiv-Kürzel (falls angeschaltet) - Laufzeit/Farbe/Bilderzahl - Produktionsjahr - Adressatenzuordnung - Kurztext (Durch Überstreichen von „mehr.“ wird der komplette Kurztext eingeblendet.) 	<ul style="list-style-type: none"> - Kalender-Symbol Durch Anklicken/Überfahren erscheint das Monatskalenderblatt. <i>Grüne</i> Farbe bedeutet <i>verfügbar</i>; <i>rote</i> Farbe bedeutet <i>nicht verfügbar</i>. - Bestellen-Symbol Durch Anklicken wird die Bestellung registriert; das Symbol erhält einen grünen Haken. - Reservieren-Symbol Durch Anklicken öffnet sich die Reserierungseite für den Datumseintrag.
---	--	--

Wenn Sie ein Medium bestellen wollen, für das beim Medienzentrum **keine freie Kopie verfügbar** ist, so wird Ihnen beim Klick auf das **Bestellen**-Symbol der Verfügbarkeitskalender aufgezeigt und gleichzeitig weist eine **Texteinblendung** darauf hin, die Sie mit OK bestätigen müssen. Es ist in diesem Fall **keine Bestellung möglich**. Aufgrund der Verfügbarkeitseinblendung können Sie evtl. eine Reservierung tätigen.

Medienzentrum Mahrzell

Medienrecherche [zum Warenkorb](#)

Suchfragment / Stichwort / Signatur: 4200632

Die Seite auf bildungsmedien-online.de meldet: Das Medium kann im Moment nicht bestellt werden, da zur Zeit keine freie Kopie am Medienzentrum verfügbar ist.

Suche! Neue Medien

Suchoptionen

Sachgebietswahl

Thematische Suche

1 Treffer, Seite 1 von 1

Deutsche Skischule
1 A: Elementarschule
 V 23 min f 1986 A(5-13); SO: J(12-16); Q; T;
 Der Film ELEMENTARSCHULE ist der erste von 4 Filmen zu den Lehrplaninhalten der DEUTSCHEN SKISCHULE. Er führt den Anfänger zu den wichtigsten, grundlegenden Bewegungsfertigkeiten des Skilaufs - den elementaren Bausteinen der Skitechnik.

1 Treffer, Seite 1 von 1

Hinweise

[Impressum](#) [M3-Online Flyer](#) [M3-Online-Benutzungsbedingungen](#) [Bedienanleitung](#)

[VLC media player](#) [VLC media player portable](#)

Webmerkur basierend auf Media 3 / (c) David Raab Softwareentwicklungen

M3-Online
 bildungsmedien-online.de

Serverbetrieb mit 100% Ökostrom

Februar 2015

Mo	Di	Mi	Do	Fr	Sa	So
						1 0
2 0	3 0	4 0	5 0	6 0	7 0	8 0
9 0	10 0	11 0	12 0	13 0	14 0	15 0
16 0	17 0	18 0	19 0	20 0	21 0	22 0
23 0	24 0	25 0	26 1	27 1	28 1	

3.2 Online-Medien (M3-Online)

242 Treffer, Seite 1 von 10

	5550645	Verhütung <i>Liebe und Verantwortung</i> MLB 36 min f 2006 A(7-9) Angesichts einer sehr hohen Anzahl von Teenagerschwangerschaften und einer Aufnahme sexueller Aktivitäten im Alter von durchschnittlich fünfzehn Jahren kommt dem Thema Verhütung eine außerordentlich hohe Bedeutung zu. Die DVD bietet sowohl einen geschlossenen Film als auch Arbeitsmaterialien, die ei mehr...	  
	5550646	Marienkäfer <i>Insekt des Jahres 2006</i> MLB 23 min f 2006 A(3-8) Der Siebenpunkt-Marienkäfer wurde als Insekt des Jahres 2006 ausgewählt. Der Film zeigt neben den Merkmalen dieser und anderer Arten auch die Fortpflanzung und Entwicklung verschiedener Arten und deren Vorkommen. Ein Schwerpunkt der Betrachtung liegt außerdem auf der Erklärung des ökologischen Bezie mehr...	  
	5550647	Wirbeltiere 1 Fische MLB 30 min f 2006 A(5-13) SCHWERPUNKTE: Der typische Körperbau der Fische und ihre Anpassung an den Lebensraum Wasser werden verdeutlicht. Ihr Skelett zeigt die Zugehörigkeit zu den Wirbeltieren. Die Sinnesorgane (Auge, Nase, Barteln, Seitenlinienorgan) sind auf ein Überleben im Wasser eingerichtet. Die Haut ist von untersch mehr...	  

Sind in der Medienliste Online-Medien enthalten, so erkennen Sie diese entweder am Medienarten-Symbol oder an den rechten Icons (vgl. oben rechts).

Diese bedeuten:

- **Download-Symbol:** Durch Anklicken gelangen Sie nach Eingabe Ihrer Zugangskennung zum **Online-Menü**.
- **Vorschau-Symbol:** Durch Anklicken und evtl. nötiger Eingabe Ihrer Zugangskennung können Sie den Film in einem kleinen Vorschaufenster begutachten.
- **Zip-Symbol:** Durch Anklicken können Sie auf dem Server den kompletten Medienordner, um ihn herunterzuladen, zippen. Das kann aber etwas dauern und kann auch trotz zip-Packung eine größere Datenmenge bedeuten.

Schulfernsehen *online*

Die französische Revolution

[Der Adel tritt ab](#) (30 min)

Urheberrechte

Mozilla Firefox

176.9.145.102/vorschau/vorschau.aspx?Medium=4985082&Titel=Dicke Kinder - Essen wir uns krank?

4985082 Dicke Kinder - Essen wir uns krank?

  Dicke Kinder - Essen wir uns krank?

Mozilla Firefox

176.9.145.102/Zip/Start.aspx?Medium=4985107&Titel=Zigarette, Crystal ur

4985107 Zigarette, Crystal und Co.

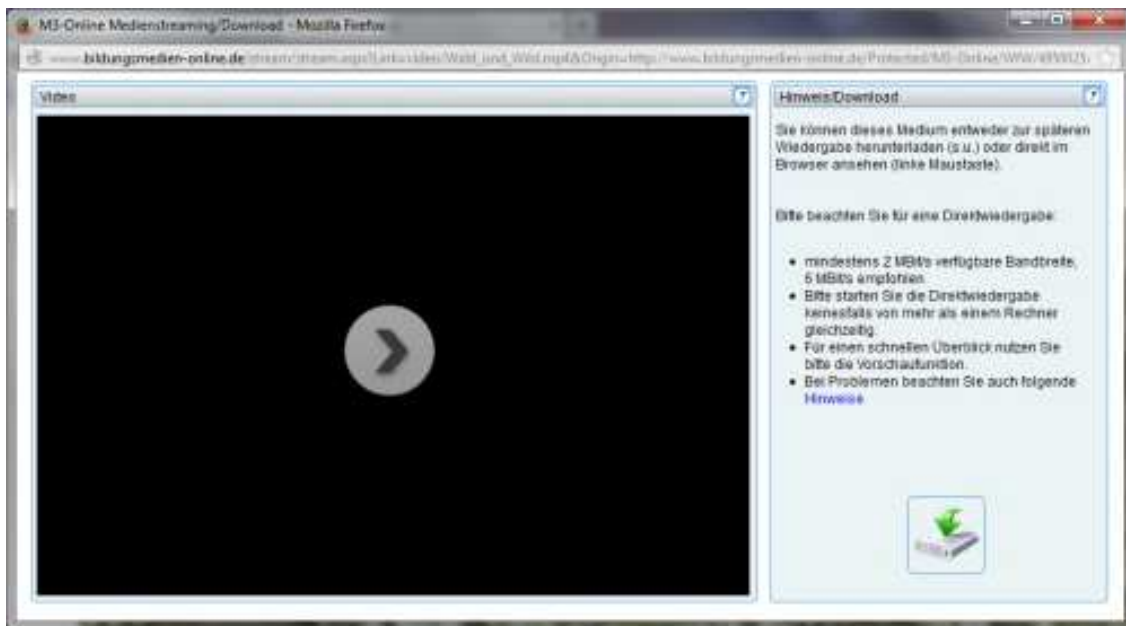
M3-Online bietet Ihnen die Möglichkeit, den Inhalt eines gesamten Mediums (analog z.B. dem entsprechenden DVD Inhalt) als ZIP-Archiv herunterzuladen. Sie sparen sich dadurch insbesondere bei Medien mit vielen Einzelkomponenten den u.U. mühevollen Download jeder einzelnen Datei, müssen aber ggf. mit einer längeren Downloadzeit rechnen.

- **Begleitmaterial-Symbol:** Durch Anklicken öffnen Sie eine HTML- oder PDF-Seite mit zusätzlichen Begleitmaterial bzw. wird eine Verlinkung zu den Informationsseiten des Bayer, Schulfernsehens oder von Planet Schule aktiv.
- **ZipOrdner-Symbol:** Durch Anklicken

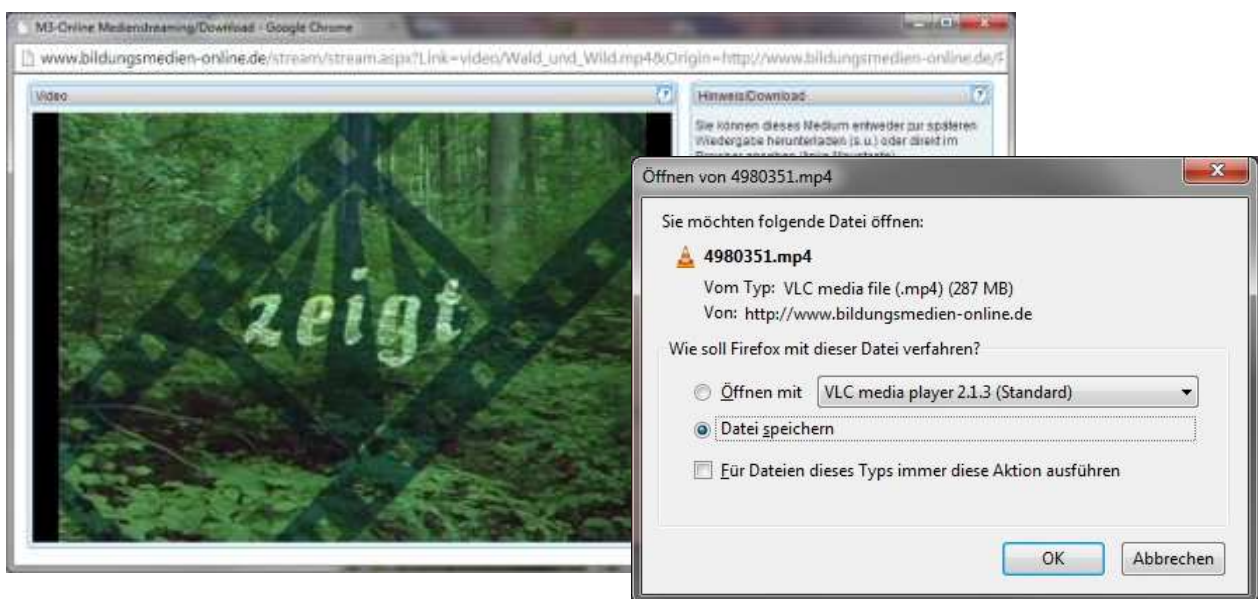
können Sie zusätzliches gezipptes Begleitmaterial herunterladen.

3.3 Filme sichten (streamen) und herunterladen

Die Medienverlinkung ist so eingestellt, dass Sie ein Online-Medium entweder streamen (im Fenster abspielen) oder herunterladen können. Wenn Sie mit der linken Maustaste auf den Medientitel-Link klicken, so öffnet sich das Streaming-Fenster.




Durch Anklicken des Startsymbols in der Mitte des Playerfensters starten Sie das Streaming (Abspielen des Films). Sollte das Abspielen nicht funktionieren, dann liegt es sehr wahrscheinlich an einer Einstellung bei Ihrem Browser. Lesen Sie hierzu auch die besonderen Hinweise auf der Fensterseite. Durch Anklicken des **Downloadsymbols** im rechten unteren Fensterteil können Sie das Medium auch direkt herunterladen.



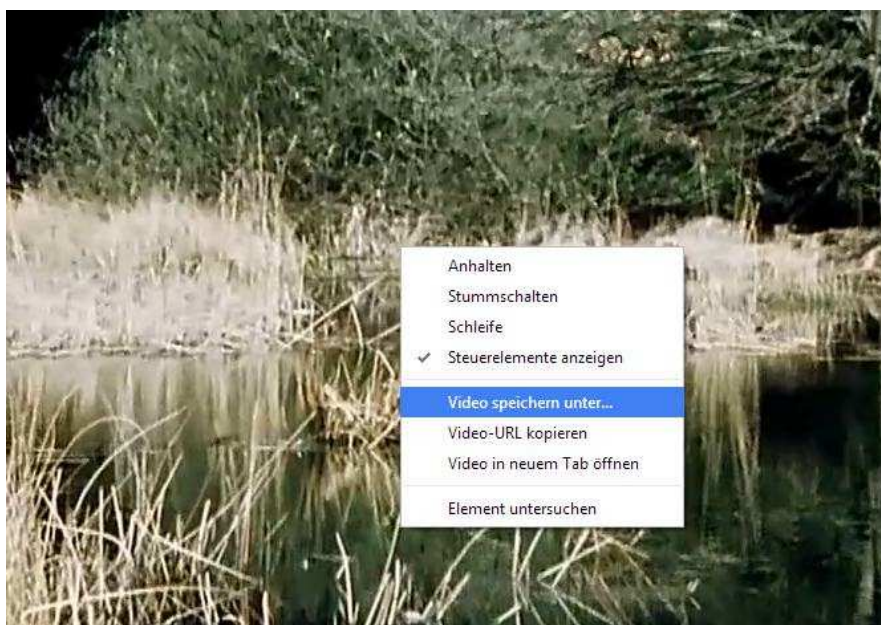
Streamen und Herunterladen bei HTML5-Layout

Neuere Online-Medien werden zwischenzeitlich auch im **HTML5-Layout** ausgeliefert. Hierbei wird das Abspielen der Filme vom Browser übernommen.

Starten Sie das Abspielen des Filmes, indem Sie entweder auf den Link oder auf das Filmbild klicken. Beim Abspielen der Filme kann es bei **WindowsXP-Browsern** zu Problemen kommen; Chrome wurde hierbei erfolgreich getestet. Der Download funktioniert.



Wenn Sie beim **HTML5-Layout** auf das Filmbild klicken, starten der Film. Klicken Sie nun **mit der rechten Maustaste** in das laufende Filmbild. Innerhalb des erscheinenden **Kontextmenüs** wählen Sie nun „**Video speichern unter..**“ aus und geben in das erscheinende Abspeicherungsfenster einen entsprechenden Dateinamen ein.



3.4 Online-Medien (Edmond)

99 Treffer, Seite 1 von 4

Natur-Nah

4980119 Von Mäusen, Schwalben und Falken

30 min, f 1996 A(5-8); FÖ

Kulturfolger nennt man Tiere, die in der Nähe der Menschen leben und zum Teil in Häusern, Kellern und Ställen Unterschlupf finden. Rauchschnalben sind aus ihrer subtropischen Heimat nach Norden vorgedrungen und konnten in den gemäßigten Zonen nur mit menschlicher Hilfe überleben. Sie nutzen zum Beispiel [mehr...](#)

Natur nah

4980135 Im Land der Störche: Polen

29 min, f 2003 A(6-10);

Weißstörche sind Kulturfolger, suchen die Nähe des Menschen und ziehen auf Kirchtürmen und Bauernhäusern ihre Jungen auf. Ihre scheuen Verwandten, die Schwarzstörche, brüten in der Abgeschiedenheit dichter, sumpfiger Wälder, hoch in den Kronen uralter Eichen. Sie haben im Urwald Bialowieza eines der [mehr...](#)

Die Eroberung Sibiriens

4980368 Zwischen Transsib und Revolution

30 min, f 2008 A(8-13);

Das 20. Jahrhundert läßt sich für Sibirien sehr gut an. Die Gebiete entlang der Transsibirischen Eisenbahn werden verstärkt von Bauern aus Westrußland besiedelt, die Hafenstadt Wladiwostok entwickelt sich zur Handelsmetropole für den Osten Sibiriens. Die Revolution von 1917 verändert das Leben in Sibirien [mehr...](#)

Hier finden Sie nur den Download-Icon für die Verlinkung zur Edmond-Recherche.

Medienliste neu laden

Wenn Sie bei mehreren Medien die Kurzttexte über „mehr.“ erweitert haben, können Sie die Liste neu laden, indem Sie auf die rechte Maustaste klicken und dann **Neu laden** wählen.

Frauen der Renaissance

4980648 Die Landesherrin - Fräulein Maria von Jever

1500 - 1575

15 min f 2000 A(7-8)

Maria von Jever, Tochter eines fränkischen Adligen, siedelt in dem so gewonnenen Norddeutschland ein. Ihre Freiheit wird durch die Einführung der Reformation eingeschränkt, durch die Einführung der Reformation. Sie führt die Reformen ein und verwandelt die Burg ihrer Vorfahren in ein Gymnasium.

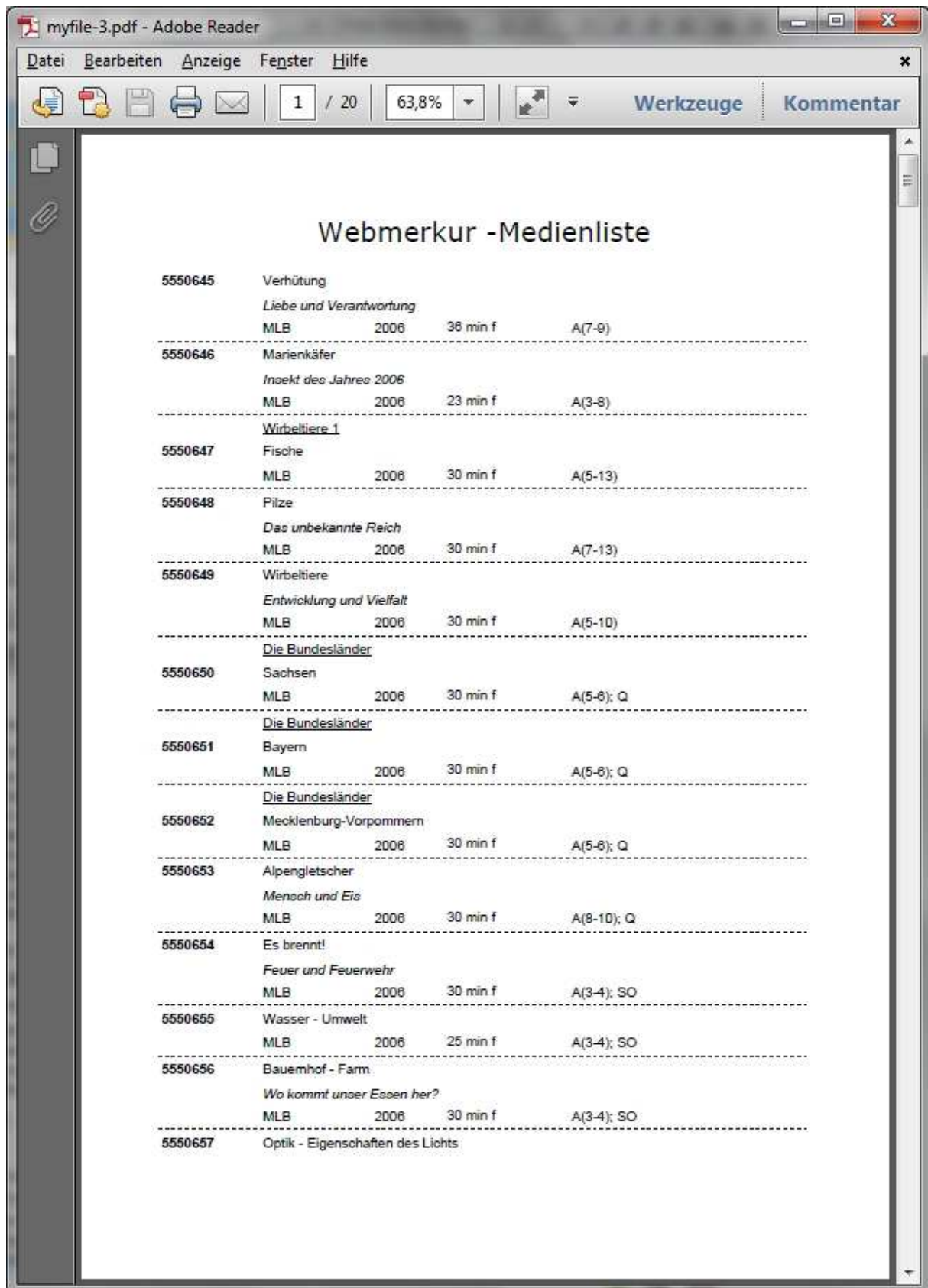
Kinder Europas

4980787 Wir kommen aus Estland

15 min f

Wie ergeht es einem Landmädchen aus dem Land? Annika und Lil probieren es in der Hauptstadt Tallin, wohnt anders als die Stadt. Lil ist begeistert. Das Landleben entpuppt sich als erstklassig. Es ist aufregend mit Lils Freunden in die hübschen alten Viertel Tallins zu gehen. Annika vermisst Annika ihre Tiere und ihre Freunde und will wieder nach Hause.

Zurück
Vor
Neu laden
Lesezeichen für diese Seite hinzufügen
Seite speichern unter...
Hintergrundgrafik anzeigen
Alles markieren
Seitenquelltext anzeigen
Seiteninformationen anzeigen
Element untersuchen (Q)



Medienliste als PDF-Datei

4. Mediendatenblatt

4610560 Der Bauernkrieg

Mediendaten

Mediensignatur 4610560

Bewertung ☆☆☆☆☆ bei 0 abgegebenen Bewertungen

Serientitel

Haupttitel Der Bauernkrieg

Laufzeit 19 min sw+f

Adressaten A(7-13);

Zusatzangaben

Inhaltsangabe
Der Bauernkrieg von 1524-1526 gilt als früher Protest gegen die Willkür des mittelalterlichen Herrschaftsystems. Der Film führt in die Hintergründe der Aufstände im Süden des alten Reiches ein und stellt Bezüge zur Herrschaftspraxis einerseits und zur Krise der alten Religion andererseits her. Anhand einer einzigartigen zeitgenössischen Bilderchronik zeigt der Film am Beispiel eines Allgäuer Klosters die damaligen Ereignisse und vermittelt eine anschauliche Vorstellung für das Geschehen.

Lernziele

Vorkenntnisse

Archiv N

Produktionsjahr 1992

Alternativmedium

Verfügbarkeit

- Mai 2013 +

Mo	Di	Mi	Do	Fr	Sa	So
		1 0	2 0	3 0	4 0	5 0
6 0	7 0	8 0	9 0	10 0	11 0	12 0
13 0	14 0	15 0	16 0	17 0	18 0	19 0
20 0	21 0	22 0	23 1	24 1	25 1	26 1
27 1	28 1	29 1	30 1	31 1		

Verfügbarkeitsstatus vom 01.02.2013 17:33

Ab dem

Bewertung / Nutzerkommentare

Von anderen Nutzern abgegebene Kommentare

Leider wurden noch keine Kommentare abgegeben - seien Sie der erste!

Medienempfehlung

Vielleicht ist auch folgendes Medium für Sie interessant:

[4202319](#)

Chartres und der Geist des Mittelalters

N 27 min f 1998 A(9-13); J; Q;

Seit weit mehr als 1000 Jahren reißt der Pilgerstrom nach Chartres zur Kathedrale Notre Dame nicht ab. Damals wie heute fasziniert sie die Menschen. Anhand der bewegten Bildersprache und der faszinierenden Architektur dieser Kirche entsteht das lebendige Bild einer Zeit, die man auch deshalb das dunkle Mittelalter nannte, weil sie sich einem allgemeinen Verständnis so lange verschloss. Kaum ein an...

Medium bewerten

Ihre Bewertung (1=wenig empfehlenswert 5=hervorragend) ☆☆☆☆☆

Helfen Sie anderen Lehrern, indem sie Hinweise zum Inhalt oder Tips für den Einsatz des Mediums geben:

Kommentar verfasst von (Angabe freiwillig):

Mit dem Absenden erklären Sie, dass sie in keiner Beziehung zum Produzenten des Films stehen.

Das mehrteilige Mediendatenblatt umfasst:

4.1 Mediendaten

Im linken oberen Bereich finden Sie die kompletten **Mediendaten** mit evtl. vorhandenen **Links**, um zusätzliches Arbeitsmaterial herunterzuladen

4.2 Verfügbarkeit

Die **Verfügbarkeit** (falls diese freigegeben ist) gibt an, ob das Medium derzeit **verfügbar** (grüne Kalendermarkierung), oder **nicht verfügbar** (rote Schrift) ist.

Unter dem Tagesdatum ist jeweils die **Anzahl der Kopien** eingetragen, die für dieses Medium (noch) vorhanden sind. Der **Verfügbarkeitsstatus** (Datum, Uhrzeit) gibt an, wann die letzte Aktualisierung für die Verfügbarkeit vorgenommen wurde.

Durch Anklicken des gewünschten Reservierungstages im Kalender wird dieses Datum als Erst-Reservierungstag in das Datumsfeld übernommen und durch Anklicken der Schaltfläche „**Reservieren**“ in das Bestellformular (Warenkorb) übertragen.

Sie können natürlich das Medium durch Anklicken des entsprechenden Buttons auch nur „**Bestellen**“.

4.3 Bewertung/Nutzerkommentare

Im unteren linken Bereich, der auch abgeschaltet sein kann, kann ein Kommentar und eine Bewertung zu dem geladenen Medium eingetragen werden.

Durch Betätigung von „**Abschicken**“ wird der Kommentar übernommen und steht nach der offiziellen Freigabe künftig anderen Nutzern zur Verfügung.

4.4 Medienempfehlung

Im unteren rechten Bereich wird Ihnen eine Medienempfehlung dargeboten, die aufgrund der gleichen oder einer ähnlichen Sachgebietszuordnung ausgewählt wurde.

Durch Anklicken der Mediensignatur laden Sie die Datenblattseite zu diesem Medium.

Datenblattseite eines Online-Mediums mit **NEU**-Merker und **Link**-Symbol (M3-Online und Edmond)

4985071 Züchtung bei Pflanzen

Mediendaten

Mediensignatur 4985071 **NEU**

Bewertung ☆☆☆☆☆ bei 0 abgegebenen Bewertungen

Serientitel

Haupttitel Züchtung bei Pflanzen

Laufzeit ca. 15 min f

Adressaten A(5-10)

Inhaltsangabe Seitdem der Mensch Landwirtschaft betreibt, züchtet er Kulturpflanzen. Welche Sorten sind heute noch gefragt? Wie funktioniert Züchtung bei Pflanzen?

Lernziele

Vorkenntnisse

Archiv O

Produktionsjahr 2012

Begleitmaterial

Alternativmedium 4685174

Online-Medium

Bei diesem Medium handelt es sich um ein Online-Medium.
Bitte beachten Sie die Nutzungsbedingungen Ihres Medienzentrums, insbesondere, dass Sie nach Ablauf der Leihfrist zur Löschung ihres Mediendownloads verpflichtet sind.

4980135 Im Land der Störche: Polen

Mediendaten

Mediensignatur 4980135

Bewertung ☆☆☆☆☆ bei 0 abgegebenen Bewertungen

Serientitel Natur nah

Haupttitel **Im Land der Störche: Polen**

Laufzeit 29 min, f

Adressaten A(6-10);

Sprache dt

Inhaltsangabe Weißstörche sind Kulturfolger, suchen die Nähe des Menschen und ziehen auf Kirchtürmen und Bauernhäusern ihre Jungen auf. Ihre scheuen Verwandten, die Schwarzstörche, brüten in der Abgeschiedenheit dichter, sumpfiger Wälder, hoch in den Kronen uralter Eichen. Sie haben im Urwald Bialowieza eines der letzten Rückzugsgebiete gefunden.

Produktionsjahr 2003

Online-Medium

Bei diesem Medium handelt es sich um ein Online-Medium.
Bitte beachten Sie die Nutzungsbedingungen Ihres Medienzentrums, insbesondere, dass Sie nach Ablauf der Leihfrist zur Löschung ihres Mediendownloads verpflichtet sind.

▼ Bewertung / Medienempfehlung

Von anderen Nutzern abgegebene Kommentare

Medienempfehlung

5. Warenkorb (Bestellungen/Reservierungen)

Durch Anklicken des Links „Zum Warenkorb“ gelangen Sie in das Bestellformular.

Ihr Medien-Warenkorb  [zur Recherche](#)

Ihr Medien-Warenkorb 

4601037	Tiere auf dem Bauernhof (1:1 Überspielung)	Bestellung	02.06.2013	
4610597	Agroforst	Bestellung	02.06.2013	
4640038	Das Haushuhn	Reservierung	28.06.2013	



Ihre Kundendaten 

Medienzentrum-KdNr:

Name, Vorname

E-Mail-Adresse

Telefon

Schule/Institution

Zustellart


E-Mail-Info bei Nichtlieferbarkeit?

Alternative Medien bei Nichtlieferbarkeit?

[Lieferzeiten](#)

Bitte geben Sie die entliehenen Medien auch fristgerecht zurueck!

Hier Abbildung für E-mail-Bestellung

Im Warenkorb-Bereich sehen Sie Ihre Bestellung bzw. Ihre Reservierung eingetragen. Durch Anklicken des roten **X**-Zeichens können Sie einen falschen Eintrag wieder löschen. Durch Anklicken des **PDF**-Symbols  können Sie Ihre Bestellung/Reservierung über die PDF-Seitenvorschau abspeichern bzw. ausdrucken.

Ihr WebMercur-Warenkorb

Sonntag, 2. Juni 2013 10:08

4601037	Tiere auf dem Bauernhof (1:1 Überspielung)	Bestellung	02.06.2013
4610597	Agroforst	Bestellung	02.06.2013
4640038	Das Haushuhn	Reservierung	28.06.2013

Im unteren Bereich sind Ihre **Kundendaten** einzutragen.

- Kundennummer (Muss-Datenfeld)
- Name, Vorname (Komma nicht vergessen)
- Ihre E-mail-Adresse (Muss-Datenfeld)
- evtl. Ihre Telefonnummer (falls eingeschaltet)
- evtl. Ihre Schule/Institution, an der Sie tätig sind (frei)

optional kann angegeben werden

- die gewünschte Zustellart (über Klappmenü auszuwählen, wenn vorhanden)
- E-mail-Info, wenn das Medium nicht verfügbar ist (wenn angeschaltet).
- Alternativmedium, wenn das gewünschte Medium nicht verfügbar ist (wenn angeschaltet)
- Kurzmitteilung an das Medienzentrum (nur bei Emailbestellung, falls eingeschaltet!)

Im unteren Bereich kann auch ein Link oder eine Mitteilung des Medienzentrums angezeigt werden.

Durch Betätigen von „**Abschicken**“ wird die Bestellung/Reservierung an das Medienzentrum abgeschickt.

5. Thematische Suche



The screenshot shows the search interface of Medienzentrum Mahrzell. At the top, there is a logo and the text 'Medienzentrum Mahrzell'. Below this, the 'Medienrecherche' section contains a search bar labeled 'Suchfragment / Stichwort / Signatur' and a dropdown menu for 'Medienarten' set to 'Alle'. A 'Suche!' button is to the right. Below the search bar, there are three search tips: 'Gefundene Medien müssen alle eingegebenen Begriffe enthalten', 'Möchten sie nach Wortteilen suchen, so stellen sie einen * voran: *Eisen* findet *Gusseisen*, aber z.B. auch *Reisen* und *Verhaltensweisen*', and 'Schließen Sie die Begriffe in Anführungszeichen ein, so wird nach der exakten Begriffsfolge gesucht'. Below these tips are three expandable menu items: 'Suchoptionen', 'Sachgebietswahl', and 'Thematische Suche'. Under 'Thematische Suche', there is a link for 'Neuanschaffungen'. At the bottom, there is a 'Hinweise' section with links for 'Impressum', 'M3-Online-Flyer', and 'M3-Online-Benutzungsbedingungen'. The footer contains copyright information: 'Webmerkur basierend auf Media 3 / (c) David Raab Softwareentwicklungen / Serverbetrieb mit 100% Ökostrom' and a small green leaf icon.

Unter dem Bereich „Thematische Suche“ ist der Link für die **Neuanschaffungen** untergebracht.

Es können auch weitere thematische Medienlistenlinks eingetragen sein.

6. Hinweise



This screenshot is identical to the one above, showing the search interface of Medienzentrum Mahrzell. The focus is on the 'Hinweise' section at the bottom, which contains links for 'Impressum', 'M3-Online-Flyer', and 'M3-Online-Benutzungsbedingungen'. The footer also contains the same copyright information and the green leaf icon.

Im Bereich „Hinweise“ können verschiedene Links eingetragen sein.

Nutzungsbedingungen für *M3-Online-Medien*

M3-Online-Medien dürfen

- nur von denjenigen Bildungseinrichtungen genutzt werden, die von ihrem Medienzentrum eine offizielle Zugangskennung besitzen.
- auf dem Server der Nutzer-Schule gespeichert und auf allen in der Schule befindlichen Rechnern genutzt werden.
- im Rahmen schulischer Nutzung auf Speichermedien kopiert werden, soweit dies für die schulische Arbeit erforderlich ist.
- von Lehrkräften und Schülern/innen der Schule auf dem heimischen PC gespeichert und genutzt werden, soweit dies im schulischen Kontext stattfindet (z.B. Unterrichtsvorbereitung, Hausaufgaben, Referatsvorbereitung). Die Medien müssen allerdings nach der Fertigstellung der Arbeit bzw. nach Ablauf des Projektes/Themenblockes zurückgegeben bzw. gelöscht werden.
- im Rahmen des schulischen Kontext bearbeitet werden, insbesondere die Mischung mit anderen Materialien ist hierbei zulässig. Ein Veröffentlichung dieser Arbeiten (z.B. auf der Schul-Homepage) ist nicht zulässig.

Ihr Medienzentrum räumt Ihnen das Recht ein, das heruntergeladene Medium 4 Wochen lang zu nutzen. Danach sind Sie gehalten, das Medium zu löschen.

Die beschriebenen Nutzungsrechte gelten nur für die Dauer des jeweils gültigen Lizenzzeitraumes. Ist die Geltungsdauer eines Mediums zeitlich eingeschränkt, so findet sich der entsprechende Hinweis im Mediendatenblatt des jeweiligen Online-Mediums (vgl. Online-Medienkatalog). Nach Ablauf der Lizenzzeit ist das Medium nicht mehr downloadbar und darf nicht mehr eingesetzt werden. Der Nutzer ist verpflichtet, die auf Datenträgern gespeicherten Medien zu löschen. Dies gilt insbesondere für die Schulfernsehsendungen (vgl. § 47 UrhG).

Die Nichtbeachtung der Nutzungsbedingungen kann strafrechtliche Konsequenzen nach sich ziehen.